


Karta nr 9

Potrzebne materiały:

farby

→ Stwórz wymarzoną pisanekę i pomaluj ją farbami według własnego pomysłu.




Karta nr 8

Potrzebne materiały:
nożyczki i klej



Zbliża się Wielkanoc. Wytnij pisanki znajdujące się na następnej stronie i przyklej je w koszyczku.






Karta nr 9

Potrzebne materiały:
nożyczki i klej

→ Wytnij obrazek ,poprzecinaj wzdłuż przerywanej linii. Wycięte kawałki pomieszaj i ułóż puzzle. Przyklej je na następnej stronie.



Karta nr 13

Potrzebne materiały:

kredki, klej, wata

→ **Dokończ baranka wyklejając go watą. Resztę elementów pokoloruj kredkami.**

